Wir sind für Sie da

Dr. med. dent.
Sebastian Stein

Zertifizierte Endodontie

Tätigkeitsschwerpunkt
Mikroskopische Endodontie

Fachkunde für digitale
Volumentomographie

Es ist unser Bestreben, Sie zu jeder Zeit kompetent und umfassend aufgeklärt zu beraten und zu behandeln. Durch ständige Fort- und Weiterbildungen betreut unser hochmotiviertes Team Sie auf höchstem fachspezifischen Niveau – stets individuell auf Sie zugeschnitten. Scheuen Sie sich nicht, mit Fragen persönlich auf uns zuzukommen!

Sprechen Sie uns an

Praxis Dres. Stein – Zahnärzte am Plöner See
Eutiner Straße 21
24306 Plön

Tel.: 04522 - 9644
Fax: 04522 - 9648

E-Mail: info@zahnaerzte-ploen.de
Website: www.zahnaerzte-ploen.de

Öffnungszeiten

Montag:	08:00 - 19:00 Uhr
Dienstag:	08:00 - 19:00 Uhr
Mittwoch:	08:00 - 19:00 Uhr
Donnerstag:	08:00 - 19:00 Uhr
Freitag:	08:00 - 15:00 Uhr

Und Termine nach Vereinbarung

Anfahrt

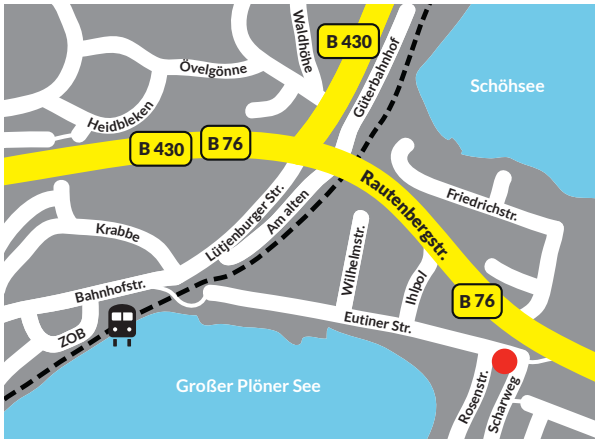

Wurzelkanalbehandlung

Letzte Möglichkeit
und spezialisierter Zahnerhalt

Praxis Dres. Stein
ZAHNÄRZTE AM PLÖNER SEE

Endodontie, oder wie der Volksmund sagt: Wurzelkanalbehandlung

Das Wort Wurzelkanalbehandlung versursacht bei vielen Gänsehaut. Durch den heutigen Stand der Medizin ist es jedoch fast immer möglich, die Behandlung schmerz- und komplikationsfrei durchzuführen. Was uns dabei hilft? Modernste Technik, Zeit und unsere Spezialisierung. Wir verfügen über umfangreiches Fachwissen zu Beschaffenheit, Erkennung und Behandlung von Erkrankungen des Pulpen-Dentin-Komplexes und des periapikalen Gewebes (Wurzelspitzenbereich).

Jeder Zahn ist ein Individuum, stark gekrümmte und schwer zugängliche Kanalsysteme sind dabei keine Seltenheit. Unser ZEISS-Operationsmikroskop bietet eine detaillierte Sicht mit enormer Vergrößerung, wodurch kleinste Veränderungen an der Wurzelspitze dargestellt werden können.

Gut gerüstet gegen die Bakterien

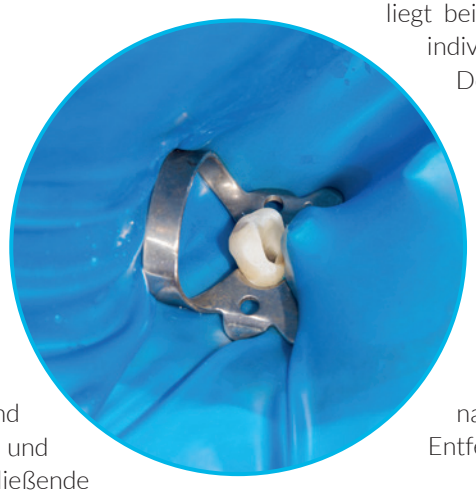

Nach einem ausführlichen Beratungsgespräch wird der zu behandelnde Zahn hermetisch von der Mundhöhle abgeriegelt. Hierfür nutzen wir ein Spanntuch, den sogenannten Kofferdam. Die anschließende Darstellung der Kanalstrukturen, ihre Aufbereitung und Desinfektion durch ausgedehnte und erprobte Spülprotokolle, sowie das abschließende dreidimensional dichte Verfüllen der Kanäle erfolgt unter dem Mikroskop.

Mit Mikroskop und modernsten Techniken zum Erfolg

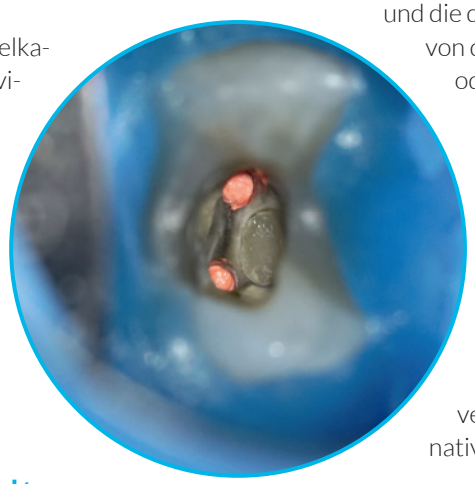

Kofferdam, Mikroskop, thermische Wurzelkanalfüllung, Fragmententfernungen und Revisionen. Diese Begriffe lassen erahnen, dass die Behandlung nicht immer einfach ist und sehr zeitaufwendig sein kann. Zeit ist ein wesentlicher Faktor, der zum Erfolg beiträgt. Mit Hilfe von minimalinvasiven Behandlungsmethoden und der Verwendung von bioverträglichen, antibakteriellen Materialien, stellen wir auch langfristig den bestmöglichen Behandlungserfolg sicher.

Spezialisierter Zahnerhalt

Eine Wurzelkanalbehandlung ist immer der letzte Versuch einen Zahn zu erhalten. Die Ausicht auf Erfolg liegt bei etwa 95 % und ist abhängig von den individuellen persönlichen Vorrausetzungen. Doch auch bei größter Sorgfalt und Vorsicht kann es zu Komplikationen kommen. Dazu gehören Schwellung und Schmerz durch Bakterienschübe, Instrumentenbrüche im Kanal, seitliches Durchbohren der Wurzel, Fraktur des Zahnes, Überfüllung der Wurzel, Notwendigkeit der chirurgischen Weiterbehandlung oder Verlust des Zahnes. Die einzige Alternative zur Wurzelkanalbehandlung ist die Entfernung des Zahnes.

Unsere Spezialisierung und die technischen Möglichkeiten der Praxis Dres. Stein bieten Ihnen höchste Qualität in Prognose, Behandlung und Ergebnis.

Kostenübernahme?

Die Anwendung des Mikroskops in der Endodontie und die damit verbundenen Therapien werden von den gesetzlichen Krankenkassen nicht oder nur teilweise übernommen, hier besteht die Möglichkeit einer Ratenzahlung. Die meisten Zusatzversicherungen und privaten Krankenversicherungen erstatten die Zahnerhaltung durch mikroskopische Endodontie. Wir erstellen für Sie einen individuellen Behandlungsplan und beraten Sie gerne zu Ablauf, Prognose und den damit verbundenen Kosten sowie über Alternativen zur endodontischen Behandlung.

Haben Sie noch Fragen?
Kommen Sie gerne auf uns zu!